

Démarre la doog en appuyant sur ce bouton



Frein

Accélérateur

Attention, le frein est puissant et peut surprendre lors de la 1^{ère} utilisation. Fais d'abord un essai à faible vitesse en appuyant doucement sur le frein.


En cas de besoin d'un freinage d'urgence, tu peux augmenter le freinage en appuyant avec le pied sur le frein arrière.



Phare



Pour allumer le phare de la doog, appuyer une fois de manière brève sur le bouton



Se tenir sur la trottinette



Possible mais rare



Position la plus courante

(Dé)plier la Trottinette



Pour plier la doog, appuie sur l'encoche avec le pied et tire la trottinette vers toi.

Si tu n'y arrives pas, appuie sur l'encoche, donne un petit coup vers l'avant puis tire vers toi



appuie



CLIC

Pour déplier la doog, appuie sur le garde-boue arrière avec la main pour libérer le crochet et remonte le manche jusqu'à entendre un clic.

Si tu n'as pas entendu le CLIC, la trottinette est mal dépliée et risque de se replier sur toi ! Il faut absolument essayer à nouveau de la déplier jusqu'à entendre CLIC

3 modes de vitesse




Pour changer de mode, appuie 2 fois d'affilé rapidement sur le bouton

Mode Limité (pas de S à l'écran) :
vitesse limitée à 16 km/h



Mode Standard (un S blanc apparait)
vitesse limitée à 21 km/h



Mode Sport (un S rouge apparait):
vitesse limitée à 25 km/h



Utilisateurs

L'usage de la trottinette est réservé aux personnes majeures salariés de votre entreprise. La trottinette n'est pas prévue pour supporter un poids supérieur à 100 kg, et ne doit être utilisée que par 1 personne à la fois.

Où rouler en trottinette électrique ?



Tu peux rouler sur les pistes cyclables et la chaussée.

Ne roule pas sur les trottoirs ! (tu peux sûrement mieux utiliser les 135€ d'amende...)

Dans les gares et stations de métro/RER, tu descends de la trottinette (sinon c'est 50€ d'amende)

On respecte le code de la route ! En voiture, tu ne roules pas en sens interdit ou ne grilles pas les feux. En trottinette électrique, c'est pareil !

Dans les RER A et B, il y a souvent des wagons prévus pour les vélos en bout de train, c'est plus pratique de monter là avec sa trottinette. S'il y a du monde, n'hésite pas à replier la doog et te mettre contre un mur ou un siège.

Porter la doog

Tu n'as pas mangé assez d'épinard quand tu étais petit et n'as pas les muscles de Popeye ? Pour porter la doog, pas de soucis, vas y à 2 mains:



Et sur les escalators ?

Aucun problème !
Il suffit mettre la doog sur la marche suivante à l'horizontale entre tes deux jambes ;)



Sois vigilant

Porte les équipements de sécurité: **mets un casque**, et si tu roules dans l'obscurité **utilise les bandelettes réfléchissantes**.



Quand tu roules, regarde bien autour de toi, surtout quand tu changes de direction.

Fais attention aux trous et bosses sur la chaussée

Ralentis ou descends de la trottinette pour monter les trottoirs : Si tu vas trop vite sur un trottoir la roue ne passe pas l'obstacle et tu risques de partir en avant.

Fais attention aux laisses des chiens : certaines laisses sont très fines et on ne les voit pas toujours bien.

Ne conduit pas la doog sous la pluie ou le verglas.



Petit conseil: en hiver, en trottinette, prends des gants

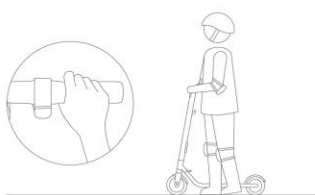


Brancher la doog

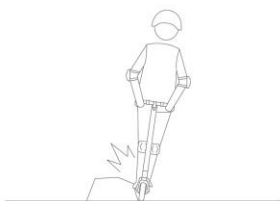


N'oublie pas de brancher régulièrement la doog. **N'utilise que le chargeur fourni**. Quand la trottinette est chargée, débranche là.
L'autonomie varie en fonction du poids, de la pente, et du mode utilisé, mais en moyenne en mode Sport, elle est de **30 à 35 km**

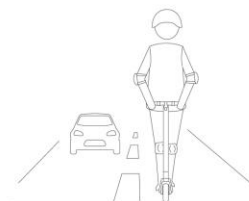
Mémento des principales règles de sécurité



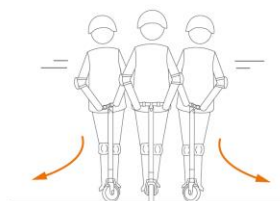
N'appuies PAS sur l'accélérateur quand tu marches avec la trottinette



Evite tout contact entre le pneu / la roue et des obstacles



Ne conduis PAS sur les autoroutes, les routes nationales et départementales ou le périphérique



Ne tourne PAS le manche de manière violente lorsque tu conduis à grande vitesse



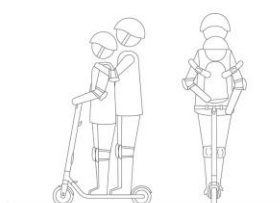
Ne pose PAS d'objet lourd sur le guidon



Ne conduis PAS la trottinette avec un seul pied



Ne roule PAS dans les flaques ou les accumulations d'eau de plus de 2 cm de profondeur



La trottinette est conçue pour un utilisateur seul. Ne conduisez PAS à 2 et ne prends pas de passagers. Ne porte pas d'enfant




Ne conduis PAS le scooter sous la pluie



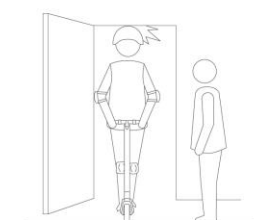
Ne roule PAS à HAUTE VITESSE sur des dos-d'âne, des seuils et d'autres bosses



Ne pose PAS ton pied sur la pédale de repliement lorsque tu conduis



Ne touche PAS le moteur du moyeu après avoir utilisé le scooter car il peut être chaud




Fais attention à ta tête lorsque tu passes sous une porte



Fais attention à ta vitesse lorsque tu roules en descente. Utilise les deux freins en même temps lorsque tu te déplaces à grande vitesse



Ne lève PAS tes mains du guidon lorsque tu conduis. Ne conduis pas d'une seule main



Ne conduis PAS sur des marches d'escalier et ne sautes PAS au dessus d'obstacles

AVERTISSEMENT:
Conserve toujours tes deux mains sur le guidon ou tu t'exposes à un risque de blessure sérieuse due à une perte de traction et une chute